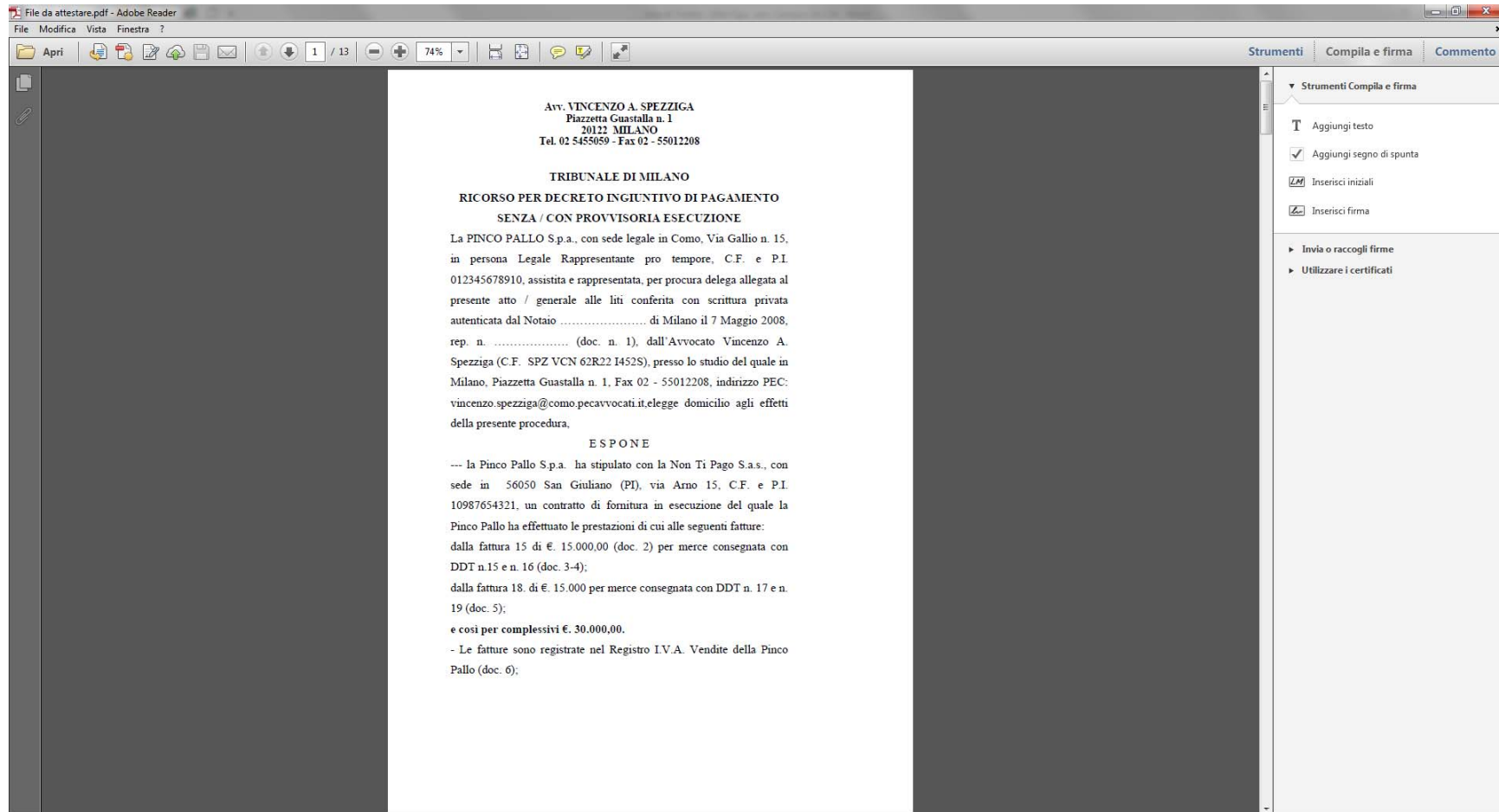


Aprire il file con Adobe (versione pari o superiore a X)



Cliccare su “Commento” e poi su “T aggiunta testo”

The screenshot shows the Adobe Reader interface with a legal document open. The document text is as follows:

Avv. VINCENZO A. SPEZZIGA
Piazzetta Guastalla n. 1
20122 MILANO
Tel. 02 5455059 - Fax 02 - 55012208

TRIBUNALE DI MILANO

RICORSO PER DECRETO INGIUNTIVO DI PAGAMENTO
SENZA / CON PROVVISORIA ESECUZIONE

La PINCO PALLO S.p.a., con sede legale in Como, Via Gallio n. 15, in persona Legale Rappresentante pro tempore, C.F. e P.I. 012345678910, assistita e rappresentata, per procura delegata allegata al presente atto / generale alle liti conferita con scrittura privata autenticata dal Notaio di Milano il 7 Maggio 2008, rep. n. (doc. n. 1), dall'Avvocato Vincenzo A. Spezziga (C.F. SPZ VCN 62R22 I452S), presso lo studio del quale in Milano, Piazzetta Guastalla n. 1, Fax 02 - 55012208, indirizzo PEC: vincenzo.spezziga@como.pecavvocati.it, elegge domicilio agli effetti della presente procedura.

ESPONE

--- la Pinco Pallo S.p.a. ha stipulato con la Non Ti Pago S.a.s., con sede in 56050 San Giuliano (PI), via Arno 15, C.F. e P.I. 10987654321, un contratto di fornitura in esecuzione del quale la Pinco Pallo ha effettuato le prestazioni di cui alle seguenti fatture:
dalla fattura 15 di €. 15.000,00 (doc. 2) per merce consegnata con DDT n.15 e n. 16 (doc. 3-4);
dalla fattura 18, di €. 15.000 per merce consegnata con DDT n. 17 e n. 19 (doc. 5);
e così per complessivi €. 30.000,00.
- Le fatture sono registrate nel Registro I.V.A. Vendite della Pinco Pallo (doc. 6);

The interface includes a menu bar (File, Modifica, Vista, Finestra), a toolbar with navigation and zoom controls, and a right-hand sidebar with tabs for 'Strumenti', 'Compila e firma', and 'Commento'. The 'Commento' tab is active, showing a 'T Aggiungi testo' button and other options like 'Aggiungi segno di spunta', 'Inserisci iniziali', and 'Inserisci firma'. A red arrow points to the 'Commento' tab, and another red arrow points to the 'T Aggiungi testo' button.

Portare il cursore sul punto dove vogliamo inserire l'attestazione e scriverla

The screenshot shows the Adobe Reader interface with a legal document open. The document text is as follows:

AVV. VINCENZO A. SPEZZIGA
Piazzetta Guastalla n. 1
20122 MILANO
Tel. 02 5455059 - Fax 02 - 55012208

TRIBUNALE DI MILANO

RICORSO PER DECRETO INGIUNTIVO DI PAGAMENTO
SENZA / CON PROVVISORIA ESECUZIONE

La PINCO PALLO S.p.a., con sede legale in Como, Via Gallio n. 15, in persona Legale Rappresentante pro tempore, C.F. e P.I. 012345678910, assistita e rappresentata, per procura delega allegata al presente atto / generale alle liti conferita con scrittura privata autenticata dal Notaio di Milano il 7 Maggio 2008, rep. n. (doc. n. 1), dall'Avvocato Vincenzo A. Spezziga (C.F. SPZ VCN 62R22 I452S), presso lo studio del quale in Milano, Piazzetta Guastalla n. 1, Fax 02 - 55012208, indirizzo PEC: vincenzo.spezziga@como.pecavvocati.it, elegge domicilio agli effetti della presente procedura,

E S P O N E

--- la Pinco Pallo S.p.a. ha stipulato con la Non Ti Pago S.a.s., con sede in 56050 San Giuliano (PI), via Arno 15, C.F. e P.I. 10987654321, un contratto di fornitura in esecuzione del quale la Pinco Pallo ha effettuato le prestazioni di cui alle seguenti fatture:
dalla fattura 15 di €. 15.000,00 (doc. 2) per merce consegnata con DDT n.15 e n. 16 (doc. 3-4);
dalla fattura 18. di €. 15.000 per merce consegnata con DDT n. 17 e n. 19 (doc. 5);
e così per complessivi €. 30.000,00.

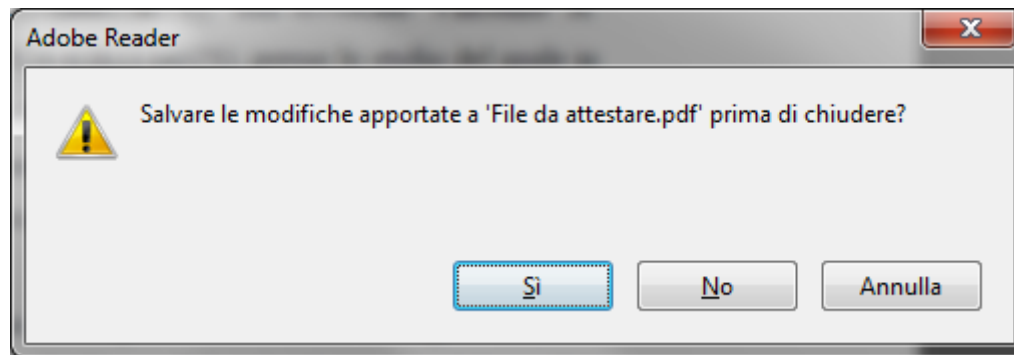
- Le fatture sono registrate nel Registro I.V.A. Vendite della Pinco Pallo (doc. 6).

SI ATTESTA LA CONFORMITA' DELLA PRESENTE COPIA INFORMATICA ALL'ORIGINALE INFORMATICO ESTRATTO DAL FASCICOLO TELEMATICO.
COMO 16 FEBBRAIO 2016
AVV. VINCENZO A SPEZZIGA

A red arrow points to the text entry point at the bottom of the page.

The Adobe Reader interface includes a menu bar (File, Modifica, Vista, Finestra), a toolbar with icons for file operations and navigation, and a right-hand sidebar with tabs for 'Strumenti', 'Compila e firma', and 'Commento'. The 'Strumenti' tab is active, showing options like 'Aggiungi testo', 'Aggiungi segno di spunta', 'Inserisci iniziali', and 'Inserisci firma'. The 'Compila e firma' tab is also visible, showing options like 'Invia o raccogli firme' and 'Utilizzare i certificati'.

Salvare il file nella posizione voluta



SE IL FILE DA AUTENTICARE NON CONSENTE MODIFICHE?

Ad esempio file contenenti
provvedimenti del Giudice

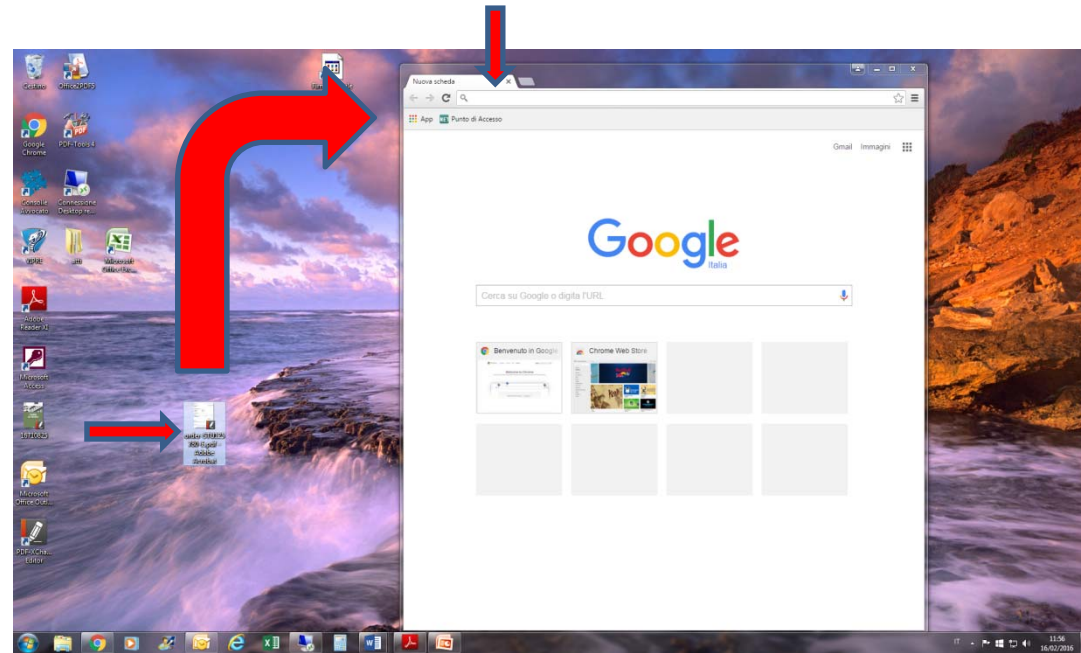
Abbiamo due possibilità

- Aprire il file con un programma che consenta le modifiche (ad es. Adobe Acrobat, o PDF-XChange Editor), normalmente versioni a pagamento di programmi gratuiti ma con meno funzionalità
- Aprire il file con Google Chrome e salvarlo come PDF

Aprire il file con Google Chrome e salvarlo come PDF

1) Salviamo il file da autenticare sul desktop;

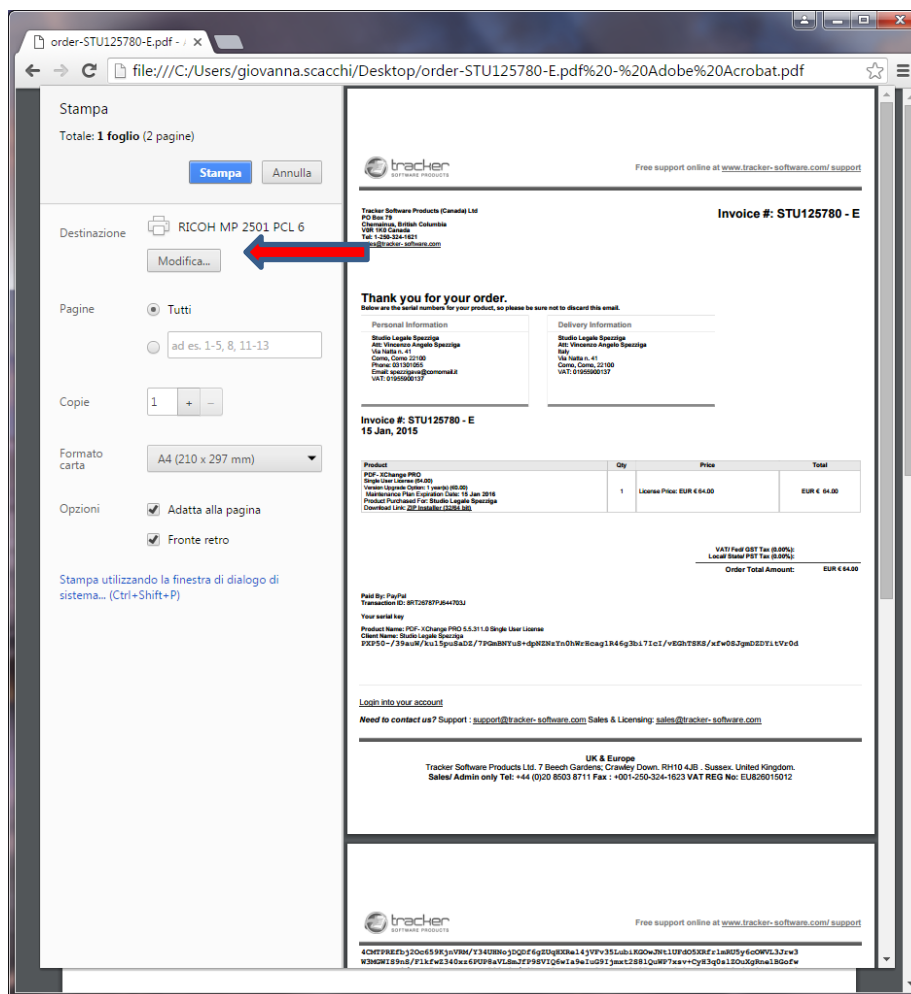
2) Lo apriamo con Google Chrome, cliccando sull'icona salvata sul desktop e trascinandola nel campo del browser dove si scrivono gli indirizzi



Aprire il file con Google Chrome e salvarlo come PDF

3) Attivare la procedura di stampa premendo contemporaneamente i tasti “ctrl” e “p”

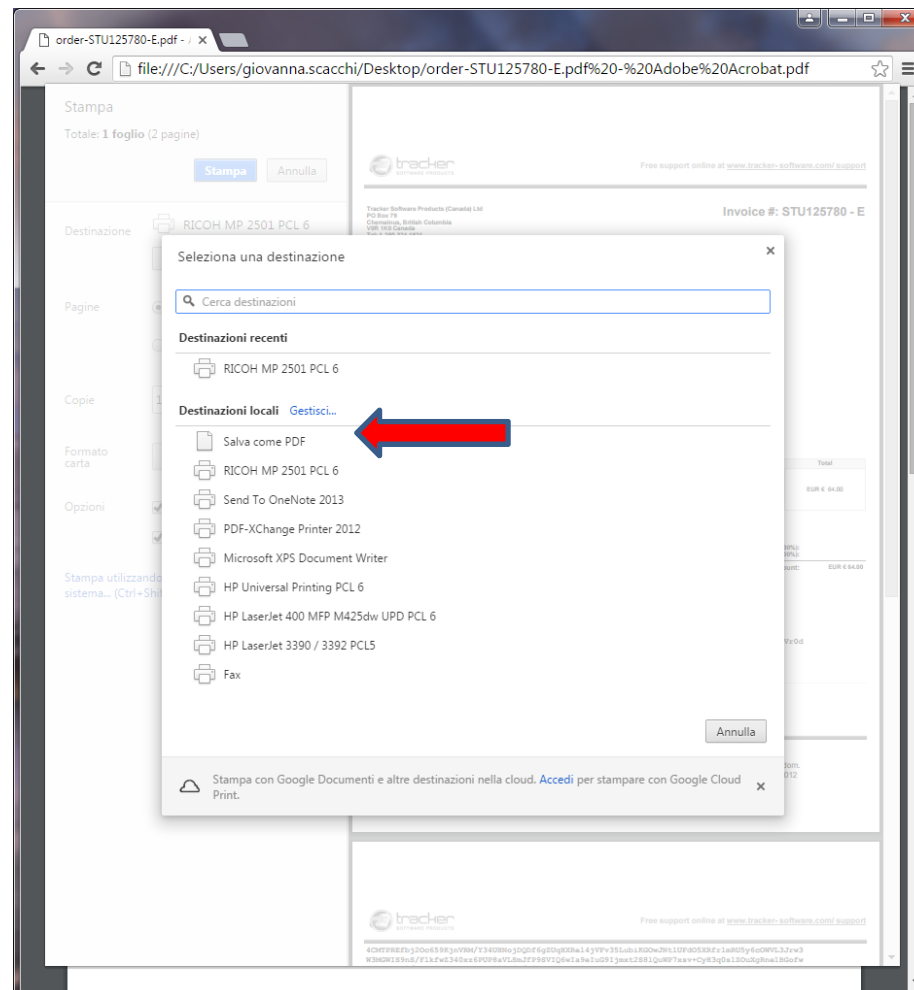
4) Selezionare il tasto «Modifica»



Aprire il file con Google Chrome e salvarlo come PDF

5) Scegliere l'opzione "Salva come PDF"

6) Seguire la procedura ordinaria di salvataggio



Aprire il file con Google Chrome e salvarlo come PDF

7) Il file in PDF così salvato sarà modificabile. Perciò si opererà come visto all'inizio con l'inserimento della attestazione di conformità con il programma Adobe Reader (versione pari o superiore a X).